Демпфирующее устройство ДУ с регулировочной иглой

Предназначено для уменьшения пульсации измеряемой среды



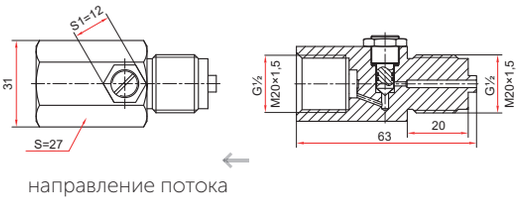

направление потока

Рабочее давление, МПа
40

Максимальная рабочая температура, °С
100 (для демпферов из латуни)
120 (для демпферов из нержавеющей стали)

Степень демпфирования
Регулируемая

Резьба присоединения
G½ или M20x1,5

Исполнение (резьба)
Наружная / внутренняя

Материал иглы
Латунь
Нержавеющая сталь 08Х17Н13М2

Материал демпфера
Латунь
Нержавеющая сталь 08Х17Н13М2

Материал сальника
Резина МБС (для демпферов из латуни)
Фторкаучук (Витон) (для демпферов из нержавеющей стали)

Максимальный вес, кг
0,20

Пример обозначения: Демпфирующее устройство ДУ М20х1,5 внутр.- М20х1,5 наруж., латунь

Фланец для БТ серии 211

Применяется при установке биметаллических термометров в системах вентиляции и кондиционирования



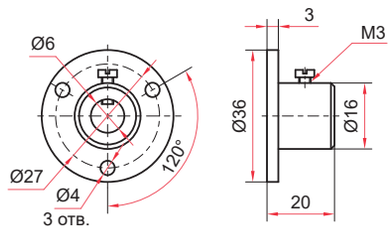

Паронитовые прокладки

Применяются для уплотнения соединения манометра с бобышкой, краном или клапаном

Рабочее давление, МПа
4

Максимальная рабочая температура, °С
150

Материал
Паронит ПОН-Б

Техническая документация
ТУ 4218-001-4719015564-2015

Исполнение

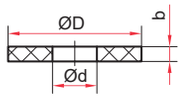

Размер резьбы	Размер (мм)		
	D	d	b
G¼, M12x1,5	10	5	2
G½, M20x1,5	18	6	

Уплотнительные кольца

Применяются для уплотнения соединения средства измерений с дополнительным оборудованием или отборным устройством

Рабочее давление, МПа
до 160

Материал
Медь М1М

Исполнение
Тип 1 — фигурное кольцо
Тип 2 — плоское кольцо

Техническая документация
ТУ 4218-001-4719015564-2015

Исполнение

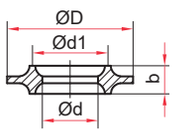

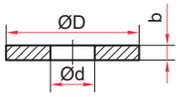

Размер резьбы	Размер (мм)			
	D	d	d1	b
G¼, M12x1,5	9,5	5	7	3
G½, M20x1,5	18	8	11	4
G¼, M12x1,5	9,5	5	—	1
G½, M20x1,5	18	6,5	—	2

Фторопластовые прокладки

Применяются для уплотнения соединения манометра с бобышкой, краном или клапаном

Рабочее давление, МПа
16

Максимальная рабочая температура, °С
150

Материал
Фторопласт Ф4

Техническая документация
ТУ 4218-001-4719015564-2015

Исполнение

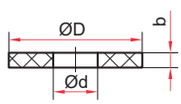

Размер резьбы	Размер (мм)		
	D	d	b
G¼, M12x1,5	10	5	2
G½, M20x1,5	18	6	