РОСМА

Схемы коммутации и подключения внешних цепей для термометров с электроконтактной приставкой

Условные обозначения

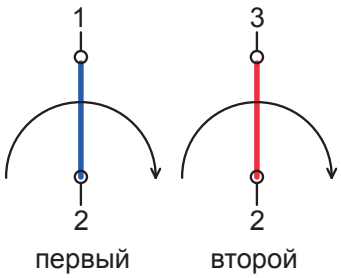

Положения коммутации указаны для состояния, когда стрелка находится между «0» и ближайшей уставкой.

Красный цвет уставки — замкнута в рабочей зоне.
Синий цвет уставки — разомкнута в рабочей зоне.

Заливка сектора уставки — механический контакт стрелки с уставкой.

Исполнение IV
ЛЗПЗ (левый замыкающий контакт, правый замыкающий)

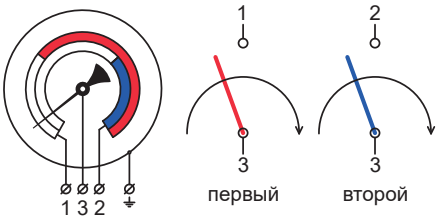

Положение стрелки	Состояние контакта
До первой уставки	оба разомкнуты
Между уставками	3–1 замкнут; 3–2 разомкнут
После второй уставки	оба замкнуты

Исполнение V
ЛРПЗ (левый размыкающий контакт, правый замыкающий)

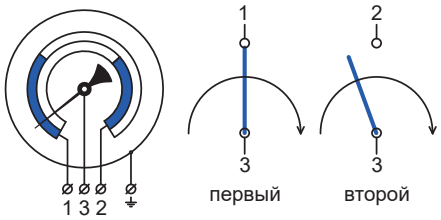

Положение стрелки	Состояние контакта
До первой уставки	3–1 замкнут; 3–2 разомкнут
Между уставками	оба разомкнуты
После второй уставки	3–1 разомкнут; 3–2 замкнут

Санкт-Петербург и ЛО, Северо-Западный ФО:
(812) 325-90-51
Москва и МО:
(495) 666-33-01

Центральный ФО:
(499) 649-49-47
Приволжский и Южный ФО:
(812) 325-90-55

Уральский ФО:
(812) 325-90-52
Сибирский и Дальневосточный ФО:
(812) 325-90-53

СНГ:
(812) 325-05-20

rosma.spb.ru