Капилляры для РД-2Р, РД-2Р модель 35, РДД-2Р

Максимальное давление, МПа
3,5

Диапазон рабочих температур, °С
–10...+110

Резьба присоединения к прибору
Внутренняя: G¼ или G½
Наружная: G¼
Внутренняя (накидная гайка): G¼

Резьба присоединения к процессу
Наружная: G¼, G½ или M20x1,5

Длина, м
1 / 1,5 / 2 / 3

Диаметр трубки, мм
2,5 / 6

Материал гайки и штуцера
Латунь

Материал трубки
Медный сплав



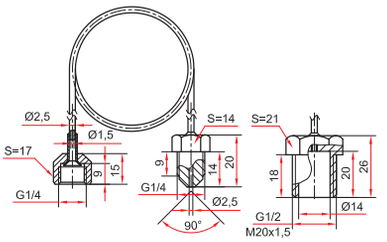

С подвижной накидной гайкой
для РД-2Р, РДД-2Р

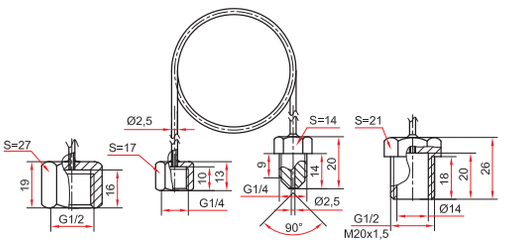

С неподвижной накидной гайкой
для РД-2Р модель 35

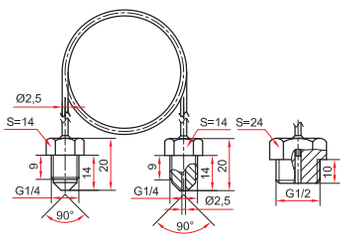

Для РД-2Р
низких давлений

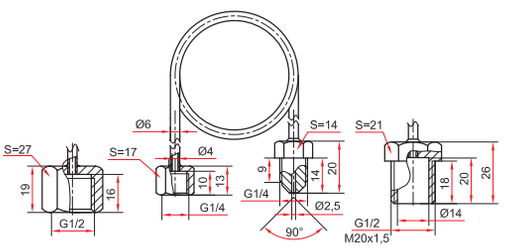

Усиленная с неподвижной накидной гайкой
для РД-2Р модель 35

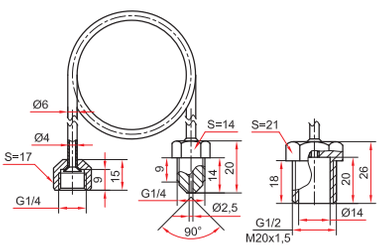

Усиленная с подвижной накидной гайкой
для РД-2Р, РДД-2Р

Пример обозначения: Капиллярная трубка для РД/РДД, G¼ - G¼ (внутр. накидная гайка - наруж.), длина 1 м

Рукава соединительные для ТМД

Максимальное давление, МПа
40

Диапазон рабочих температур, °С
–60...+200

Резьба присоединения к прибору
Внутренняя с накидной гайкой: G½, M20x1,5 или M12x1,5

Резьба присоединения к процессу
Наружная: G½, M20x1,5 или M12x1,5

Длина, м
1 / 2 / 3 / 4 / 5

Материал рукава и штуцеров
Нержавеющая сталь 08Х18Н10



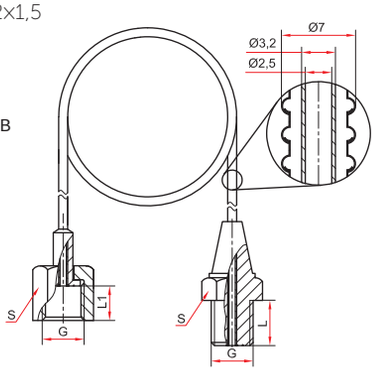

Основные размеры (мм)

G	L	L1	S
M12x1,5	14	12	17
M20x1,5	20	18	24
G½	20	18	24

Пример обозначения: Рукав соединительный РС-1 G½ (внутр., накидная гайка) - G½ (наруж.)

Рукава соединительные для РМ

Максимальное давление, МПа
10*

Диапазон рабочих температур, °С
–50...+200

Резьба присоединения к прибору
Внутренняя: M20x1,5

Резьба присоединения к РМ
Наружная: M20x1,5

Длина, м
2 / 3 / 4 / 5

Материал рукава и штуцеров
Нержавеющая сталь 08Х18Н10

* — при объединении разделителя со средством измерений через рукав, максимальное давление не должно превышать 10 МПа



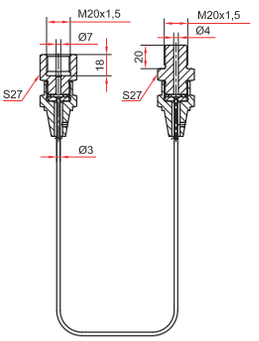

Пример обозначения: Рукав соединительный РС-2 M20x1,5 внутр. — M20x1,5 наруж.